



# **Gemeindewahlen Spiez**

**8. November 2020**

**Resultate Gemeinderat**

## Neuer GR nach Liste / Stimmen

### Liste Nr. 1 EVP

#### Gewählt

Name	Vorname	Ort	Jahrgang	Partei	Gewählt	Anzahl Stimmen
Fink-Eggenberger	Anna	Spiez	1967	EVP	Gewählt	1415

#### Nicht gewählt

Wenger	Markus	Spiez	1957	EVP	nicht gewählt	479
Diesbergen	Oskar	Spiez	1966	EVP	nicht gewählt	404
Frey-Brunner	Susanne	Spiez	1965	EVP	nicht gewählt	379
Leuenberger	Jürg	Spiez	1966	EVP	nicht gewählt	346
Frey	Dario	Spiez	1997	EVP	nicht gewählt	292

### Liste Nr. 2 SVP

#### Gewählt

Brunner-Zwiebel	Jolanda	Spiez	1961	SVP	Gewählt	1581
Thomann	Rudolf	Faulensee	1955	SVP	Gewählt	1157

#### Nicht gewählt

Zimmermann	Ulrich	Spiez	1967	SVP	nicht gewählt	1093
Eggerschwiler	Urs	Einigen	1971	SVP	nicht gewählt	752
Dubach	Michael	Spiez	1977	SVP	nicht gewählt	723
Gertsch	Peter	Faulensee	1969	SVP	nicht gewählt	678
Ledermann	Pia	Faulensee	1978	SVP	nicht gewählt	613

### Liste Nr. 3 FDP

#### Nicht gewählt

Kurth	Stefan	Spiez	1967	FDP	nicht gewählt	736
Frost-Hirschi	Andrea	Spiez	1959	FDP	nicht gewählt	644
Schmutz	Rolf	Spiez	1958	FDP	nicht gewählt	241
Werren	Rino	Spiez	1984	FDP	nicht gewählt	211
Sennhauser	Franz	Hondrich	1955	FDP	nicht gewählt	200

### Liste Nr. 4 FS/GLP

#### Gewählt

Hutzli	Pia	Spiez	1962	FS/GLP	Gewählt	1183
--------	-----	-------	------	--------	---------	------

#### Nicht gewählt

Maibach	Matthias	Spiezwiler	1987	FS/GLP	nicht gewählt	537
Schneeberger	Simon	Spiez	1986	FS/GLP	nicht gewählt	472
Barben	René	Spiez	1960	FS/GLP	nicht gewählt	377
Trummer Haldimann	Fabienne	Spiez	1992	FS/GLP	nicht gewählt	322
Zimmermann	Rafael	Hondrich	1997	FS/GLP	nicht gewählt	312

### Liste Nr. 5 BDP

#### Nicht gewählt

Peter	Martin	Spiez	1961	BDP	nicht gewählt	657
Meier	Andres	Faulensee	1978	BDP	nicht gewählt	251
Stucki	Karin	Spiez	1967	BDP	nicht gewählt	208
Weber	Stephan	Spiez	1962	BDP	nicht gewählt	113

### Liste Nr. 6 SP/GS

#### Gewählt

Zybach	Ursula	Spiez	1967	SP/GS	Gewählt	2148
Zeilstra	Anna Katharina	Spiez	1993	SP/GS	Gewählt	1061
Hayoz Wagner	Marianne	Spiez	1967	SP/GS	Gewählt	1042

#### Nicht gewählt

Jaun	Andreas	Spiez	1970	SP/GS	nicht gewählt	1013
Brügger	Daniel	Spiez	1958	SP/GS	nicht gewählt	959
Jungen	Sandra	Spiez	1968	SP/GS	nicht gewählt	871

**Gemeinderat 2020**  
**Wahltag: 08.11.2020****Gemeinde:** SpiezBFS-Nr. Kreis Nr.  

768	0
-----	---

Zahl der Stimmberechtigten:

Männer	4'645	Frauen	4'990	Total	9'635	(81)
--------	-------	--------	-------	-------	-------	------

Zahl der Stimmenden (eingelangte Wahlzettel) .....	3'565	(82)
Davon briefliche Stimmabgaben .....	3'515	
Stimmbeteiligung .....	<b>37.00%</b>	
Zahl der leeren Wahlzettel .....	6	(83)
Zahl der ungültigen Wahlzettel .....	<u>24</u>	(84)
Es verbleiben als gültige Wahlzettel .....	<u>3'535</u>	(85)

Zahl der unveränderten Wahlzettel .....	1'657	(86)
Zahl der veränderten Wahlzettel mit Listenbezeichnung .....	1'471	(87)
Zahl der Wahlzettel ohne Listenbezeichnung .....	<u>407</u>	(88)
Total gleich Zahl der gültigen Wahlzettel .....	<u>3'535</u>	(85)

**Gemeinderat 2020**  
**Wahltag: 08.11.2020****Gemeinde:** SpiezBFS-Nr. Kreis Nr.  

768	0
-----	---



Bezeichnung der Liste	Zahl der Kandidaten-Stimmen	Zahl der Zusatz-Stimmen	Zahl der Partei-Stimmen
01 Evangelische Volkspartei Spiez (EVP)	3'315	105	3'420 (01)
02 Schweizerische Volkspartei Spiez (SVP)	6'597	377	6'974 (02)
03 Freisinnig-Demokratische Partei Spiez (FDP)	2'032	97	2'129 (03)
04 Freies Spiez (FS) / Grünliberale (GLP)	3'203	176	3'379 (04)
05 BDP - die Mitte für Spiez	1'229	62	1'291 (05)
06 Sozialdemokratische Partei Spiez (SP) und Grüne Spiez (GS)	7'094	219	7'313 (06)
Total	23'470	1'036	24'506 (96)
Zahl der einzelnen leeren Stimmen			239 (97)
Summe der Kandidaten-, Zusatz- und leeren Stimmen			24'745 (98)

<b>Schlussprobe:</b> Gesamtstimmenzahl: <u>24'745</u>
geteilt durch Anzahl Mandate: <u>7</u> = Zahl der gültigen Wahlzettel: <u>3'535</u>

Die Richtigkeit des vorstehenden Protokolls bezeugen:

Für den Wahlausschuss

Der Präsident/die Präsidentin:

Der Sekretär/die Sekretärin:


Ort/Datum:

Spiez, 8. November 2020

**Gemeinderat 2020**  
**Wahltag: 08.11.2020**

Gemeinde: Spiez

BFS-Nr.	Kreis Nr.
768	0

Zahl der Stimmenden (eingelangte Wahlzettel) .....	3'565
Zahl der leeren Wahlzettel .....	6
Zahl der ungültigen Wahlzettel .....	24
Zahl der gültigen Wahlzettel .....	<u>3'535</u>

Bezeichnung der Liste	Unveränderte Wahlzettel	Veränderte Wahlzettel	Total Wahlzettel	
01 Evangelische Volkspartei Spiez (EVP)	228	187	415	(01)
02 Schweizerische Volkspartei Spiez (SVP)	476	430	906	(02)
03 Freisinnig-Demokratische Partei Spiez (FDP)	118	138	256	(03)
04 Freies Spiez (FS) / Grünliberale (GLP)	181	248	429	(04)
05 BDP - die Mitte für Spiez	82	95	177	(05)
06 Sozialdemokratische Partei Spiez (SP) und Grüne Spiez (GS)	572	373	945	(06)
Wahlzettel ohne Listenbezeichnung		407	407	
<b>Total gültige Wahlzettel</b>	<b>1'657</b>	<b>1'878</b>	<b>3'535</b>	

Die Richtigkeit des vorstehenden Wahlzettel-Rapports bezeugen:

Der Präsident/die Präsidentin:

Der Sekretär/die Sekretärin:

*L. L. L. a. -*  
*TZ Leuz*

*T. Müller*  
*W. Müller*



**Gemeinderat 2020**  
**Wahltag: 08.11.2020****Gemeinde:** SpiezBFS-Nr. Kreis Nr.  

768	0
-----	---

**Liste:** 01 Evangelische Volkspartei Spiez (EVP)

Unveränderte Wahlzettel: 228      Veränderte Wahlzettel: 187      Total: 415 (90)

Kand- Nr.	Name des Kandidaten	Stimmen unveränderte Wahlzettel	Stimmen veränderte Wahlzettel	Stimmen Total
0101	Fink-Eggenberger Anna	456	959	1'415 (01)
0102	Diesbergen Oskar	228	176	404 (02)
0103	Frey-Brunner Susanne	228	151	379 (03)
0104	Leuenberger Jürg	228	118	346 (04)
0105	Wenger Markus	228	251	479 (05)
0106	Frey Dario	228	64	292 (06)
Kandidatenstimmen, Total		1'596	1'719	3'315 (91)
Zusatzstimmen		0	105	105 (92)
Parteistimmen, Total		1'596	1'824	3'420 (93)

**Gemeinderat 2020**  
Wahltag: 08.11.2020

Gemeinde: Spiez

BFS-Nr. Kreis Nr.  

768	0
-----	---

Liste: 02 Schweizerische Volkspartei Spiez (SVP)

Unveränderte Wahlzettel: 476      Veränderte Wahlzettel: 430      Total: 906 (90)

Kand- Nr.	Name des Kandidaten	Stimmen unveränderte Wahlzettel	Stimmen veränderte Wahlzettel	Stimmen Total	
0201	Brunner-Zwiebel Jolanda	476	1'105	1'581	(01)
0202	Thomann Rudolf	476	681	1'157	(02)
0203	Zimmermann Ulrich	476	617	1'093	(03)
0204	Dubach Michael	476	247	723	(04)
0205	Eggerschwiler Urs	476	276	752	(05)
0206	Gertsch Peter	476	202	678	(06)
0207	Ledermann Pia	476	137	613	(07)
Kandidatenstimmen, Total		3'332	3'265	6'597	(91)
Zusatzstimmen		0	377	377	(92)
Parteistimmen, Total		3'332	3'642	6'974	(93)

**Gemeinderat 2020**  
**Wahltag: 08.11.2020****Gemeinde:** SpiezBFS-Nr. Kreis Nr.  

768	0
-----	---

**Liste:** 03 Freisinnig-Demokratische Partei Spiez (FDP)

Unveränderte Wahlzettel: 118      Veränderte Wahlzettel: 138      Total: 256 (90)

Kand- Nr.	Name des Kandidaten	Stimmen unveränderte Wahlzettel	Stimmen veränderte Wahlzettel	Stimmen Total	
0301	Kurth Stefan	236	500	736	(01)
0302	Frost-Hirschi Andrea	236	408	644	(02)
0303	Werren Rino	118	93	211	(03)
0304	Schmutz Rolf	118	123	241	(04)
0305	Sennhauser Franz	118	82	200	(05)
Kandidatenstimmen, Total		826	1'206	2'032	(91)
Zusatzstimmen		0	97	97	(92)
Parteistimmen, Total		826	1'303	2'129	(93)



**Gemeinderat 2020**  
**Wahltag: 08.11.2020**

Gemeinde: Spiez

BFS-Nr.	Kreis Nr.
768	0

Liste: 04 Freies Spiez (FS) / Grünliberale (GLP)

Unveränderte Wahlzettel: 181      Veränderte Wahlzettel: 248      Total: 429 (90)

Kand- Nr.	Name des Kandidaten	Stimmen unveränderte Wahlzettel	Stimmen veränderte Wahlzettel	Stimmen Total	
0401	Hutzli Pia	362	821	1'183	(01)
0402	Barben René	181	196	377	(02)
0403	Maibach Matthias	181	356	537	(03)
0404	Schneeberger Simon	181	291	472	(04)
0405	Trummer-Haldimann Fabienne	181	141	322	(05)
0406	Zimmermann Rafael	181	131	312	(06)
Kandidatenstimmen, Total		1'267	1'936	3'203	(91)
Zusatzstimmen		0	176	176	(92)
Parteistimmen, Total		1'267	2'112	3'379	(93)

**Gemeinderat 2020**  
**Wahltag: 08.11.2020****Gemeinde:** SpiezBFS-Nr. 768 Kreis Nr. 0**Liste:** 05 BDP - die Mitte für Spiez

Unveränderte Wahlzettel: 82      Veränderte Wahlzettel: 95      Total: 177 (90)

Kand- Nr.	Name des Kandidaten	Stimmen unveränderte Wahlzettel	Stimmen veränderte Wahlzettel	Stimmen Total	
0501	Peter Martin	164	493	657	(01)
0502	Meier Andres	164	87	251	(02)
0503	Stucki Karin	164	44	208	(03)
0504	Weber Stephan	82	31	113	(04)
Kandidatenstimmen, Total		574	655	1'229	(91)
Zusatzstimmen		0	62	62	(92)
Parteistimmen, Total		574	717	1'291	(93)

**Gemeinderat 2020**  
**Wahltag: 08.11.2020**

Gemeinde: Spiez

BFS-Nr. Kreis Nr.  

768	0
-----	---

**Liste:** 06 Sozialdemokratische Partei Spiez (SP) und Grüne Spiez (GS)

Unveränderte Wahlzettel: 572      Veränderte Wahlzettel: 373      Total: 945 (90)

Kand- Nr.	Name des Kandidaten	Stimmen unveränderte Wahlzettel	Stimmen veränderte Wahlzettel	Stimmen Total	
0601	Zybach Ursula	1'144	1'004	2'148	(01)
0602	Hayoz Wagner Marianne	572	470	1'042	(02)
0603	Jungen Sandra	572	299	871	(03)
0604	Brügger Daniel	572	387	959	(04)
0605	Jaun Andreas	572	441	1'013	(05)
0606	Zeilstra Anna Katharina	572	489	1'061	(06)
Kandidatenstimmen, Total		4'004	3'090	7'094	(91)
Zusatzstimmen		0	219	219	(92)
Parteistimmen, Total		4'004	3'309	7'313	(93)

Leere Stimmen

239 (94)

**Zusammenzug aller veränderten Listen**

Gemeinde: Spiez

**Gemeinderat 2020**  
Wahltag: 08.11.2020BFS-Nr. Kreis Nr.  
768 0

Liste: 01 Evangelische Volkspartei Spiez (EVP)

Veränderte Wahlzettel: 187

	01	02	03	04	05	06	00		
<b>Stimmen haben erhalten</b>	EVP	SVP	FDP	FS/GLP	BDP	SP/GS	OHNE	Total	
0101 Fink-Eggenberger An (01)	333	77	28	94	22	137	268	959 (01)	
0102 Diesbergen Oskar (02)	99	10	9	14	2	11	31	176 (02)	
0103 Frey-Brunner Susann (03)	110	5	0	6	2	8	20	151 (03)	
0104 Leuenberger Jürg (04)	85	11	1	0	1	3	17	118 (04)	
0105 Wenger Markus (05)	134	21	6	18	11	20	41	251 (05)	
0106 Frey Dario (06)	38	5	0	8	0	1	12	64 (06)	
Kandidatenstimmen	799	129	44	140	38	180	389	1'719	
Zusatzstimmen	105							105	
Parteistimmen	01.93	904	129	44	140	38	180	389	1'824 (93)

**Zusammenzug aller veränderten Listen**

Gemeinde: Spiez

Gemeinderat 2020  
Wahltag: 08.11.2020BFS-Nr. Kreis Nr.  
768 0

Liste: 02 Schweizerische Volkspartei Spiez (SVP)

Veränderte Wahlzettel: 430

	01	02	03	04	05	06	00		
Stimmen haben erhalten	EVP	SVP	FDP	FS/GLP	BDP	SP/GS	OHNE	Total	
0201 Brunner-Zwiebel Jola (01)	114	455	88	96	56	53	243	1'105 (01)	
0202 Thomann Rudolf (02)	16	401	33	43	44	28	116	681 (02)	
0203 Zimmermann Ulrich (03)	20	385	34	22	27	19	110	617 (03)	
0204 Dubach Michael (04)	0	216	5	7	2	1	16	247 (04)	
0205 Eggerschwiler Urs (05)	3	216	6	6	6	2	37	276 (05)	
0206 Gertsch Peter (06)	2	168	9	0	3	1	19	202 (06)	
0207 Ledermann Pia (07)	1	114	4	4	3	0	11	137 (07)	
Kandidatenstimmen	156	1'955	179	178	141	104	552	3'265	
Zusatzstimmen		377						377	
Parteistimmen	02.93	156	2'332	179	178	141	104	552	3'642 (93)

**Zusammenzug aller veränderten Listen**

Gemeinde: Spiez

**Gemeinderat 2020**

Wahltag: 08.11.2020

BFS-Nr. Kreis Nr.

768 0

Liste: 03 Freisinnig-Demokratische Partei Spiez (FDP)

Veränderte Wahlzettel: 138

	01	02	03	04	05	06	00	
<b>Stimmen haben erhalten</b>	EVP	SVP	FDP	FS/GLP	BDP	SP/GS	OHNE	Total
0301 Kurth Stefan (01)	12	100	198	36	28	16	110	500 (01)
0302 Frost-Hirschi Andrea (02)	16	52	164	45	19	22	90	408 (02)
0303 Werren Rino (03)	0	20	50	4	2	2	15	93 (03)
0304 Schmutz Rolf (04)	2	26	62	7	6	6	14	123 (04)
0305 Sennhauser Franz (05)	3	10	32	9	5	6	17	82 (05)
Kandidatenstimmen	33	208	506	101	60	52	246	1'206
Zusatzstimmen			97					97
Parteistimmen	03.93	33	208	603	101	60	246	1'303 (93)

**Zusammenzug aller veränderten Listen**

Gemeinde: Spiez

**Gemeinderat 2020**

Wahltag: 08.11.2020

BFS-Nr. Kreis Nr.

768

0

Liste: 04 Freies Spiez (FS) / Grünliberale (GLP)

Veränderte Wahlzettel: 248

	01	02	03	04	05	06	00		
Stimmen haben erhalten	EVP	SVP	FDP	FS/GLP	BDP	SP/GS	OHNE	Total	
0401 Hutzli Pia (01)	29	66	40	287	34	119	246	821 (01)	
0402 Barben René (02)	3	7	2	119	3	17	45	196 (02)	
0403 Maibach Matthias (03)	11	41	11	134	17	28	114	356 (03)	
0404 Schneeberger Simon (04)	5	29	17	126	7	19	88	291 (04)	
0405 Trummer-Haldimann (05)	1	5	2	76	4	13	40	141 (05)	
0406 Zimmermann Rafael (06)	0	6	0	62	2	23	38	131 (06)	
Kandidatenstimmen	49	154	72	804	67	219	571	1'936	
Zusatzstimmen				176				176	
Parteistimmen	04.93	49	154	72	980	67	219	571	2'112 (93)

## Zusammenzug aller veränderten Listen

Gemeinde: Spiez

**Gemeinderat 2020**  
Wahltag: 08.11.2020

BFS-Nr. Kreis Nr.  
768 0

Liste: 05 BDP - die Mitte für Spiez

Veränderte Wahlzettel: 95

	01	02	03	04	05	06	00	Total
<b>Stimmen haben erhalten</b>	EVP	SVP	FDP	FS/GLP	BDP	SP/GS	OHNE	
0501 Peter Martin (01)	26	94	22	61	128	31	131	493 (01)
0502 Meier Andres (02)	0	4	2	4	54	2	21	87 (02)
0503 Stucki Karin (03)	0	6	3	2	18	3	12	44 (03)
0504 Weber Stephan (04)	0	2	0	3	16	1	9	31 (04)
Kandidatenstimmen	26	106	27	70	216	37	173	655
Zusatzstimmen					62			62
Parteistimmen	05.93	26	106	27	70	278	37	717 (93)



**Zusammenzug aller veränderten Listen**

Gemeinde: Spiez

**Gemeinderat 2020**

Wahltag: 08.11.2020

BFS-Nr. Kreis Nr.

768

0

Liste: 06 Sozialdemokratische Partei Spiez (SP) und Grüne Spiez (GS)

Veränderte Wahlzettel: 373

	01	02	03	04	05	06	00		
<b>Stimmen haben erhalten</b>	EVP	SVP	FDP	FS/GLP	BDP	SP/GS	OHNE	Total	
0601 Zybach Ursula (01)	75	53	21	105	39	481	230	1'004 (01)	
0602 Hayoz Wagner Maria (02)	26	8	10	35	8	300	83	470 (02)	
0603 Jungen Sandra (03)	14	1	3	11	0	210	60	299 (03)	
0604 Brügger Daniel (04)	1	8	2	37	17	229	93	387 (04)	
0605 Jaun Andreas (05)	15	5	3	40	9	267	102	441 (05)	
0606 Zeilstra Anna Kathari (06)	10	6	2	39	8	313	111	489 (06)	
Kandidatenstimmen	141	81	41	267	81	1'800	679	3'090	
Zusatzstimmen						219		219	
Parteistimmen	06.93	141	81	41	267	81	2'019	679	3'309 (93)
Leere Stimmen		239							

**Gemeinderat 2020**

Wahltag: 08.11.2020

Wahlkreis: Spiez

Kreis Nr. **768****Einzellisten und Listenverbindungen****1. Verteilung**

Listen- gruppe	Bezeichnung der Liste / Listengruppe	Stimmzahl	Verteilzahl	Sitze
01	Evangelische Volkspartei Spiez (EVP)	3'420	3064	1
02	Schweizerische Volkspartei Spiez (SVP)	6'974	3064	2
03	Freisinnig-Demokratische Partei Spiez (FDP)	2'129	3064	0
04	Freies Spiez (FS) / Grünliberale (GLP)	3'379	3064	1
05	BDP - die Mitte für Spiez	1'291	3064	0
06	Sozialdemokratische Partei Spiez (SP) und Grüne Spiez (GS)	7'313	3064	2
Total		24'506		6

Wahlquotient:  $24'506 : 8 = 3063.2500$ , unmittelbar darüberliegende ganze Zahl = 3064.

**Gemeinderat 2020**

Wahltag: 08.11.2020

Wahlkreis: Spiez

Kreis Nr. **768****Einzellisten und Listenverbindungen****2. Verteilung**

Listen- gruppe	Bezeichnung der Liste / Listengruppe	Stimmzahl	Sitze + 1	Quotient
01	Evangelische Volkspartei Spiez (EVP)	3'420	2	1710.000
02	Schweizerische Volkspartei Spiez (SVP)	6'974	3	2324.667
03	Freisinnig-Demokratische Partei Spiez (FDP)	2'129	1	2129.000
04	Freies Spiez (FS) / Grünliberale (GLP)	3'379	2	1689.500
05	BDP - die Mitte für Spiez	1'291	1	1291.000
06	Sozialdemokratische Partei Spiez (SP) und Grüne Spiez (GS)	7'313	3	2437.667
Total		24'506		

Den höchsten Quotienten zeigt die Liste 06, die das Restmandat erhält.

**Gemeinderat 2020**  
**Wahltag: 08.11.2020**

Wahlkreis: Spiez

Kreis Nr. **768****Rekapitulation**

Listen- gruppe	Bezeichnung der Liste / Listengruppe	Stimmzahl	Sitze
01	Evangelische Volkspartei Spiez (EVP)	3'420	1
02	Schweizerische Volkspartei Spiez (SVP)	6'974	2
03	Freisinnig-Demokratische Partei Spiez (FDP)	2'129	0
04	Freies Spiez (FS) / Grünliberale (GLP)	3'379	1
05	BDP - die Mitte für Spiez	1'291	0
06	Sozialdemokratische Partei Spiez (SP) und Grüne Spiez (GS)	7'313	3
<b>Total</b>		<b>24'506</b>	<b>7</b>

Formular **5b**

## Rekapitulation

Seite 1

### Gemeinderat 2020

Wahltermin 08.11.2020

Sitze 7

Wahlkreis Spiez

Wahlkreis-Nr. **768**

L/K-Nr.	Kandidat	Liste Nr.	Liste	Stimmzahl
<b>06.01</b>	<b>Zybach Ursula, bisher</b>	06	Sozialdemokratische Partei Spiez (SP) und Grüne Spiez (GS)	2148
<b>02.01</b>	<b>Brunner-Zwiebel Jolanda, bisher</b>	02	Schweizerische Volkspartei Spiez (SVP)	1581
<b>01.01</b>	<b>Fink-Eggenberger Anna, bisher</b>	01	Evangelische Volkspartei Spiez (EVP)	1415
<b>04.01</b>	<b>Hutzli Pia, bisher</b>	04	Freies Spiez (FS) / Grünliberale (GLP)	1183
<b>02.02</b>	<b>Thomann Rudolf, bisher</b>	02	Schweizerische Volkspartei Spiez (SVP)	1157
<b>06.06</b>	<b>Zeilstra Anna Katharina</b>	06	Sozialdemokratische Partei Spiez (SP) und Grüne Spiez (GS)	1061
<b>06.02</b>	<b>Hayoz Wagner Marianne</b>	06	Sozialdemokratische Partei Spiez (SP) und Grüne Spiez (GS)	1042

**Gemeinderat 2020**  
**Wahltag: 08.11.2020**

Wahlkreis: Spiez

Kreis Nr. **768**

Liste: 01 Evangelische Volkspartei Spiez (EVP)

Sitze: 1

**Name, Beruf und Wohnort des Kandidaten****Stimmzahl****gewählt sind:**

1. Fink-Eggenberger Anna (bisher), Dipl. Kinder- und Säuglingspflegerin, Stillberaterin, 3700 Spiez	1'415
--	-------

**nicht gewählt sind:**

1. Wenger Markus, Unternehmer SIU, 3700 Spiez	479
2. Diesbergen Oskar, Gymnasial- und Berufsschullehrer, MBA, 3700 Spiez	404
3. Frey-Brunner Susanne, Familienfrau, Disponentin, 3700 Spiez	379
4. Leuenberger Jürg, dipl. Baumeister, 3700 Spiez	346
5. Frey Dario, Drogist, 3700 Spiez	292

Kandidatenstimmen, Total	3'315
Zusatzstimmen	105
Parteistimmen, Total	3'420

**Gemeinderat 2020**  
**Wahltag: 08.11.2020****Wahlkreis:** SpiezKreis Nr. **768****Liste:** 02 Schweizerische Volkspartei Spiez (SVP)**Sitze:** 2**Name, Beruf und Wohnort des Kandidaten****Stimmenzahl****gewählt sind:**

- |  |       |
|--|-------|
| 1. Brunner-Zwiebel Jolanda (bisher), Gemeindepräsidentin, 3700 Spiez | 1'581 |
| 2. Thomann Rudolf (bisher), Berufsfischer, 3705 Faulensee            | 1'157 |

**nicht gewählt sind:**

- |   |       |
|---|-------|
| 1. Zimmermann Ulrich (bisher), Haustechnikplaner Heizung / Unternehmer, 3700 Spiez    | 1'093 |
| 2. Eggerschwiler Urs, Informatikingenieur FH, Betriebswirtschafter EMBA, 3646 Einigen | 752   |
| 3. Dubach Michael, Dipl. Betriebswirtschafter HF, 3700 Spiez                          | 723   |
| 4. Gertsch Peter, eidg. Dipl. Hotelier HF, 3705 Faulensee                             | 678   |
| 5. Ledermann Pia, Sozialversicherungs-Fachfrau EF, 3705 Faulensee                     | 613   |

---

Kandidatenstimmen, Total	6'597
Zusatzstimmen	377
Parteistimmen, Total	6'974

---

**Gemeinderat 2020**  
**Wahltag: 08.11.2020****Wahlkreis:** SpiezKreis Nr. **768****Liste:** 03 Freisinnig-Demokratische Partei Spiez (FDP)**Sitze:** 0**Name, Beruf und Wohnort des Kandidaten****Stimmzahl****nicht gewählt sind:**

1. Kurth Stefan, eidg. dipl. Baumeister, 3700 Spiez	736
2. Frost-Hirschi Andrea, Juristin, Arbeitsrichterin BeO, 3700 Spiez	644
3. Schmutz Rolf, dipl. Bankfachmann, 3700 Spiez	241
4. Werren Rino, Zimmermann, Tech. Maturität, 3700 Spiez	211
5. Sennhauser Franz, dipl. Architekt HTL/SIA/STV, 3702 Hondrich	200

---

Kandidatenstimmen, Total	2'032
Zusatzstimmen	97
Parteistimmen, Total	2'129

---



**Gemeinderat 2020**  
**Wahltag: 08.11.2020****Wahlkreis:** SpiezKreis Nr. **768****Liste:** 04 Freies Spiez (FS) / Grünliberale (GLP)**Sitze:** 1**Name, Beruf und Wohnort des Kandidaten****Stimmzahl****gewählt sind:**

1. Hutzli Pia (bisher), Wissenschaftliche Mitarbeiterin der Bildungs- und Kulturdirektion Kt. Bern, 3700 Spiez 1'183

**nicht gewählt sind:**

1. Maibach Matthias, Filialleiter Geo Tours, Tourismusfachmann HF, 3700 Spiezwiler 537  
2. Schneeberger Simon, Schadeninspektor Mobiliar, MSc Betriebsökonomie FH, 3700 Spiez 472  
3. Barben René, Lead Auditor SQS, 3700 Spiez 377  
4. Trummer-Haldimann Fabienne, Teamleiterin Debitoren SBB AG, Betriebsökonomin FH, 3700 Spiez 322  
5. Zimmermann Rafael, Elektroniker EFZ, Skilehrer, 3702 Hondrich 312

---

Kandidatenstimmen, Total	3'203
Zusatzstimmen	176
Parteistimmen, Total	3'379

---

**Gemeinderat 2020**  
**Wahltag: 08.11.2020****Wahlkreis:** SpiezKreis Nr. **768****Liste:** 05 BDP - die Mitte für Spiez**Sitze:** 0**Name, Beruf und Wohnort des Kandidaten****Stimmzahl****nicht gewählt sind:**

1. Peter Martin, Meisterlandwirt, 3700 Spiez	657
2. Meier Andres, Geschäftsführer / Fachspezialist Finanzen & Controlling, 3705 Faulensee	251
3. Stucki Karin, Köchin, 3700 Spiez	208
4. Weber Stephan, Auditor / Betriebsleiter / Unternehmensberater, 3700 Spiez	113

---

Kandidatenstimmen, Total	1'229
Zusatzstimmen	62
Parteistimmen, Total	1'291

---

**Gemeinderat 2020**  
**Wahltag: 08.11.2020****Wahlkreis:** SpiezKreis Nr. **768****Liste:** 06 Sozialdemokratische Partei Spiez (SP) und Grüne Spiez (GS)**Sitze:** 3**Name, Beruf und Wohnort des Kandidaten****Stimmzahl****gewählt sind:**

1. Zybach Ursula (bisher), Dipl. Lebensmittelingenieurin ETH, Grossrätin, 3700 Spiez	2'148
2. Zeilstra Anna Katharina, Sozialpädagogin HF, 3700 Spiez	1'061
3. Hayoz Wagner Marianne, Dipl. Architektin ETH, Katechetin, 3700 Spiez	1'042

**nicht gewählt sind:**

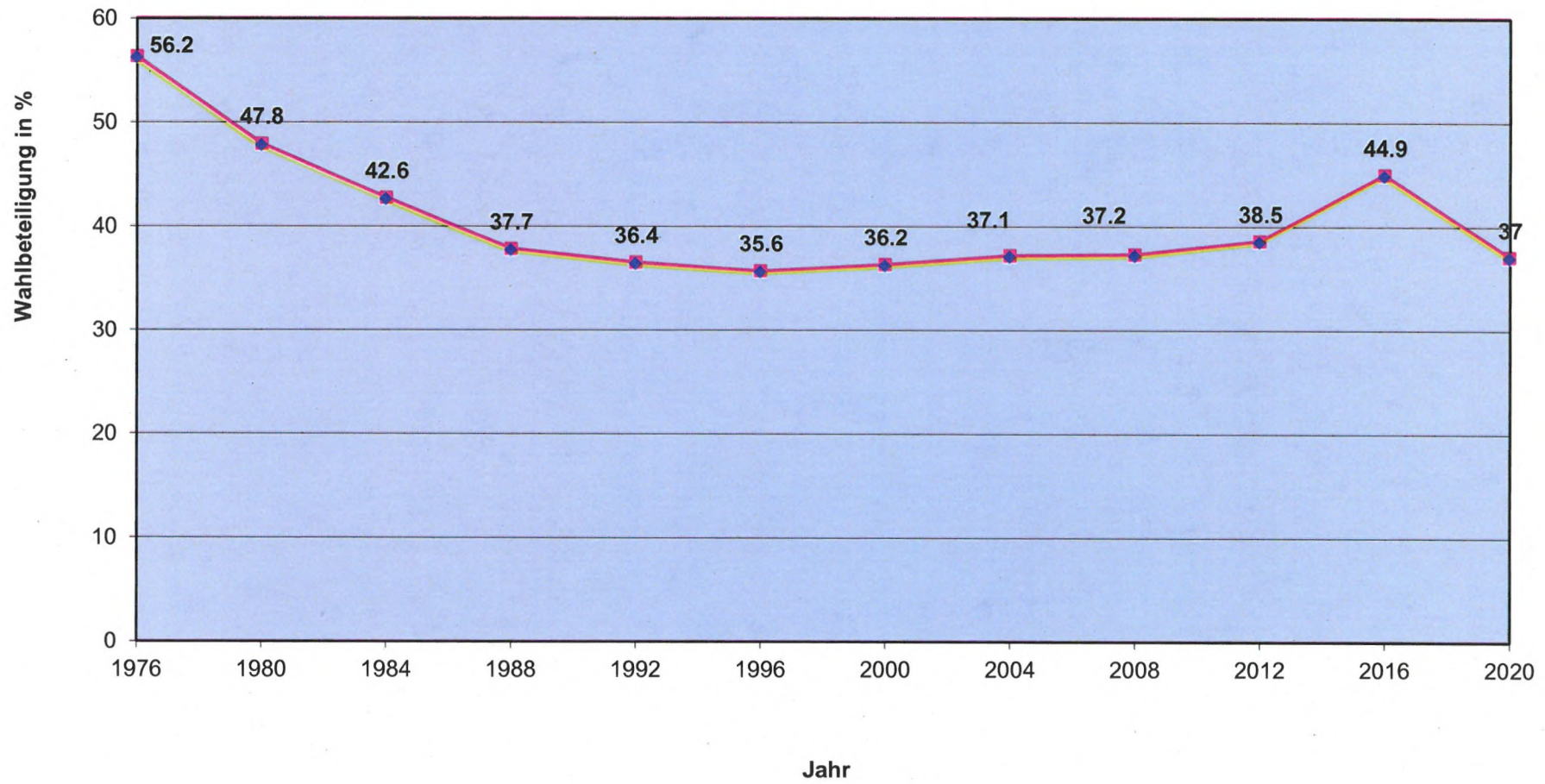
1. Jaun Andreas, Dipl. Biologe, Geschäftsführer InfoNatura, 3700 Spiez	1'013
2. Brügger Daniel, Elektroingenieur HTL, Informatik-Unternehmer, 3700 Spiez	959
3. Jungen Sandra, Koordinatorin Freiwilligenarbeit Asyl Berner Oberland, Werbekauffrau, 3700 Spiez	871

Kandidatenstimmen, Total	7'094
Zusatzstimmen	219
Parteistimmen, Total	7'313

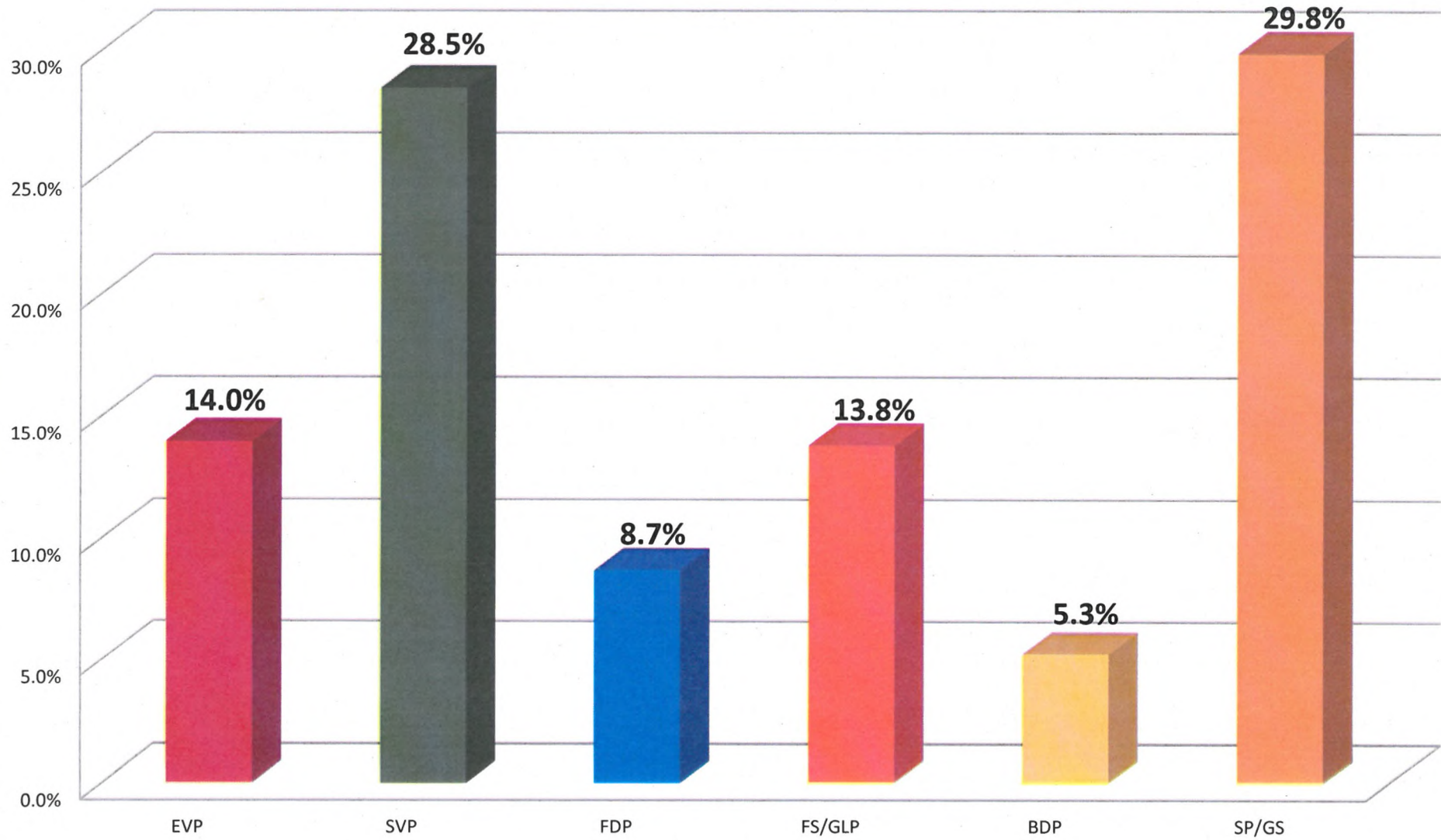
Gemeinderat

<b>Gemeindewahlen 2016 und 2020 im Vergleich</b>							
<b>Gemeinderat</b>							
	<b>2016</b>			<b>2020</b>		<b>Differenz</b>	
Stimmbeteiligung	44,9%			37%			
Total Parteistimmen	27'784			24'745			
	<b>Stimmen</b>	<b>Sitze</b>		<b>Stimmen</b>	<b>Sitze</b>	<b>Stimmen</b>	<b>Sitze</b>
SP/GS	6'909	1		7'313	3	404	2
SVP	7'801	3		6'974	2	-827	-1
FDP	2'420	0		2'129	0	-291	0
EVP	3'617	1		3'420	1	-197	0
FS	3'666	1		3'379	1	-287	0
BDP	2'711	1		1'291	0	-1'420	-1

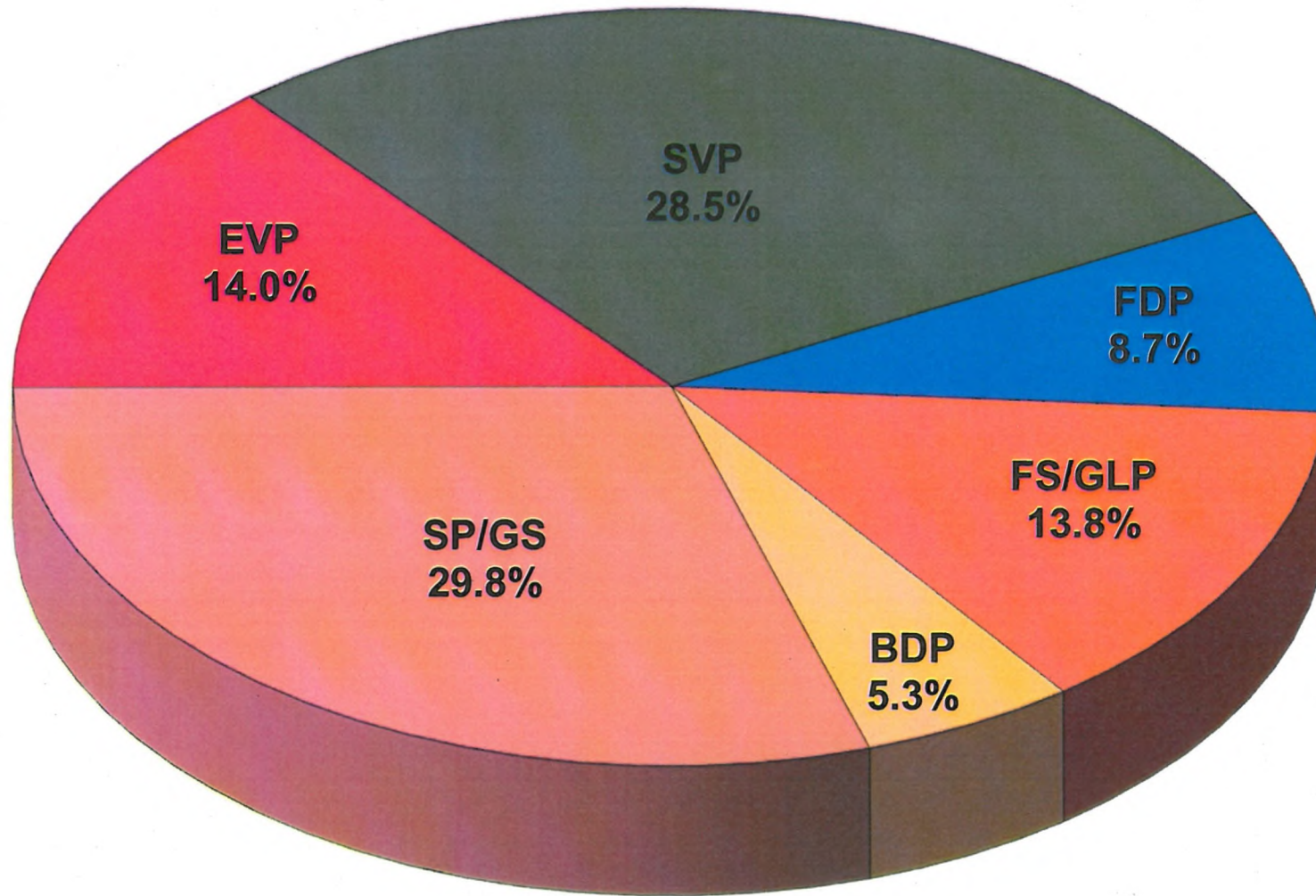
Wahlbeteiligung Gemeindewahlen 1976 - 2020



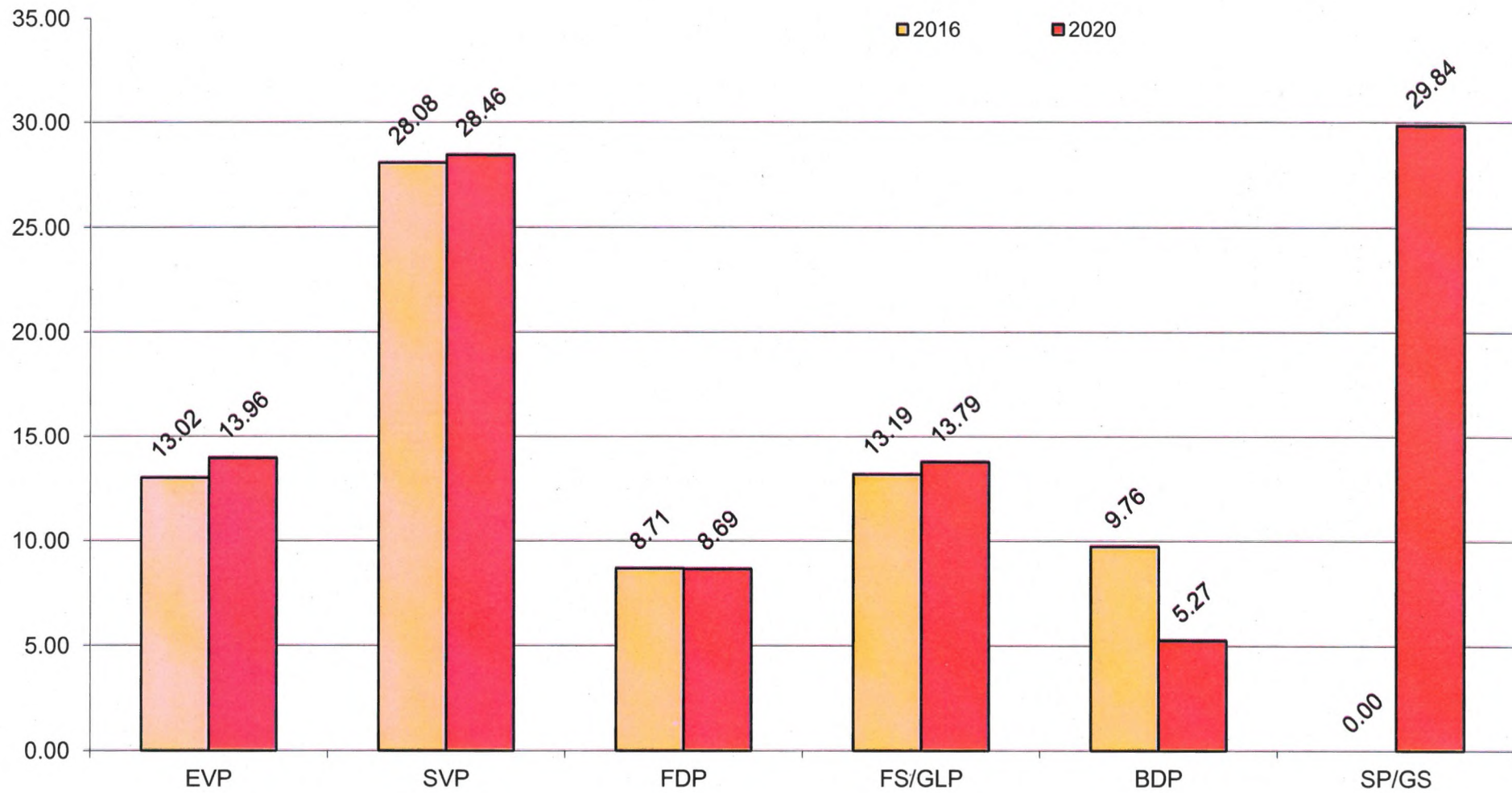
## Gemeinderat 2020 - Parteistimmenverteilung in %



# Gemeinderat 2020 - Parteistimmenverteilung in %



## Gemeinderat Parteistimmen-Veränderungen in % 2016 zu 2020





## Gemeinderat - Parteistimmen-Veränderungen in absoluten Zahlen 2016 zu 2020

